



9F53 ErgoSafe™ Ice Tote
 9F53 Bac à glace ErgoSafe™
 9F53 Balde para hielo ErgoSafe™
 9F53 ErgoSafe™ Eisbehälter
 9F53 Caixa para gelo ErgoSafe™
 9F53 Contenitore portaghiaccio ErgoSafe™
 9F53 ErgoSafe™ 얼음 보관통
 9F53 ErgoSafe™ アイストート
 9F53 ErgoSafe™ 冰桶

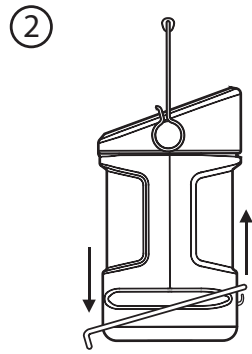
9F54 ErgoSafe™ Ice Tote w/ Bin Hook Adapter
 9F54 Bac à glace ErgoSafe™ avec adaptateur pour crochet de panier
 9F54 Balde para hielo w/adaptador de gancho para contenedor ErgoSafe™
 9F54 ErgoSafe™ Eisbehälter mit Hakenadapter
 9F54 Caixa para gelo ErgoSafe™ com adaptador de gancho para contendor
 9F54 Contenitore portaghiaccio ErgoSafe™ con gancio adattatore per secchiello
 9F54 ErgoSafe™ 통 후크 어댑터가 있는 얼음 보관통
 9F54 ErgoSafe™ ビンフックアダプター付アイストート
 9F54 ErgoSafe™ 冰桶 (帶冰桶鉤接頭)

9F56 ErgoSafe™ Ice Bin Hook Adapter
 9F56 Adaptateur pour crochet de panier à glace ErgoSafe™
 9F56 Adaptador de gancho para contenedor de hielo ErgoSafe™
 9F56 ErgoSafe™ Hakenadapter für Eisbehälter
 9F56 Adaptador de gancho para contendor de gelo ErgoSafe™
 9F56 Gancio adattatore ErgoSafe™ per secchiello del ghiaccio
 9F56 ErgoSafe™ 얼음 통 후크 어댑터
 9F56 ErgoSafe™ 아йс빈용フックアダプター
 9F56 ErgoSafe™ 冰桶鉤接頭

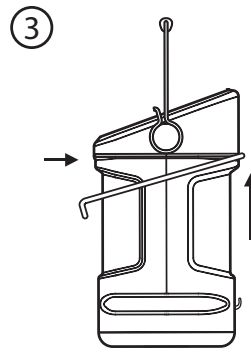
ASSEMBLY INSTRUCTIONS | INSTRUCCIONES DE MONTAJE | INSTRUCCIONES DE ENSAMBLAJE | ANLEITUNG FÜR DEN ZUSAMMENBAU | INSTRUÇÕES DE MONTAGEM
 ISTRUZIONI PER L'ASSEMBLAGGIO | 조립방법 | 組立方法 | 安裝指引



- Position Bin Hook Adapter
- Positionner l'adaptateur pour crochet de panier
- Coloque el adaptador de gancho para contenedor
- Bringen Sie den Hakenadapter über dem Behälter in Position
- Posicione o adaptador de gancho para contendor
- Posizionare il gancio adattatore per secchiello
- 통 후크 어댑터의 위치를 잡습니다
- ピンフックアダプターをセットします
- 將冰桶鉤接頭安置到位



- Angle over clip and slide up
- Disposer au-dessus du clip en le penchant et glisser vers le haut
- Colóquelo en ángulo sobre el sujetador y deslice hacia arriba
- Über der Klemme ausrichten und hochschieben
- Vire o arco por cima do gancho e deslize para cima
- Inclinarlo sulla clip e farlo scorrere verso l'alto
- 클립 위로 비스듬히 하여 밀어 올립니다
- クリップ上の角度に曲げ、上向きに滑らせてます
- 扭轉夾條後向上移動



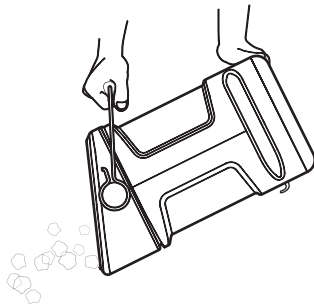
- Lock into groove
- Le bloquer dans la fente
- Trabe en el surco
- In die Rille einrasten lassen
- Bloqueie na ranhura
- Fissarlo nella scanalatura
- 확안으로 고정시킵니다
- 溝にしっかりととはめ込みます
- 固定到槽內



- Completed Assembly
- Montage terminé
- Ensamblaje completado
- Zusammenbau beendet
- Montagem concluída
- Assemblaggio completato
- 완성된 조립
- 組立完了図
- 完成安裝

USAGE INSTRUCTIONS | INSTRUCTIONS D'UTILISATION | INSTRUCCIONES DE USO | GEBRAUCHSANWEISUNG | INSTRUÇÕES DE UTILIZAÇÃO | ISTRUZIONI PER L'USO
 사용방법 | ご使用方法 | 使用指引

PROPER USAGE | UTILISATION CONFORME
 USO ADECUADO | ORDNUNGSGEMÄSSE VERWENDUNG
 UTILIZAÇÃO CORRECTA | USO CORRETTO
 올바른 사용 | 正しい使用法 | 正確用法



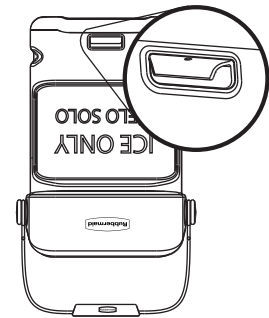
- Dispense of ice by holding handle and base handle
- La distribution de glace se fait en tenant la poignée et la poignée de la base
- Dispense el hielo sosteniendo la agarradera y la agarradera de la base
- Schütten Sie das Eis aus, indem Sie den Behälter am Griff und am Bodengriff anfassen
- Para distribuir o gelo segure na pega e na pega base
- Dispensare il ghiaccio tenendo la maniglia e la relativa base
- 핸들과 핸들베이스를 잡고 기울여 얼음이 나오게 합니다
- ハンドルとベースハンドルを握りながら氷を出します
- 取用冰塊時抓緊手柄和底柄

HOW TO CLEAN | NETTOYAGE | CÓMO LIMPIARLO
 REINIGUNG | COMO LIMPAR | ISTRUZIONI PER LA PULIZIA
 세척방법 | お手入れ方法 | 清洗方法



- Dishwasher safe, clean & sanitize after every use
- Peut être lavé au lave-vaisselle, nettoyer et désinfecter après chaque utilisation
- Apto para lavavajilla; limpie y desinfecte después de cada uso
- Spülmaschinenfest, nach jedem Gebrauch reinigen und keimfrei machen
- Limpe e desinfete, incluindo na máquina de lavar louça, após cada utilização
- Lavabile in lavastoviglie; pulire e igienizzare dopo ogni uso
- 식기세척기에 안전하며 매 사용 후 세척하고 살균하십시오
- 食洗機の使用可能。使用後は毎回洗浄および殺菌してください
- 可用洗碗機清洗，每次使用後，請清洗並消毒

STORAGE | STOCKAGE | ALMACENAMIENTO
 LAGERUNG | ARMAZENAMENTO | MAGAZZINAGGIO
 보관 | 保管方法 | 存放



- Hang upside down from hook slot at base of tote
- Suspendre à l'envers par la fente pour le crochet située à la base du bac
- Cuelgue boca abajo de la ranura del gancho en la base del balde
- Umgedreht am hakenförmigen Schlitz des Behälterbodens aufhängen
- Pendure ao contrário pela ranhura do gancho, na base da caixa
- Appendere sottosopra dalla scanalatura del gancio alla base del contenitore
- 보관통 밑에 있는 후크 슬롯을 위로 하여 거꾸로 매달으십시오
- トート下部のフック部分から上下逆さまにして吊ります
- 從冰桶底部的鉤槽將冰桶倒掛